

公司	加入日期	彭博代号	收市价	市值 (USDbn)	盈利增长(%)		股本回报(%)		市盈率(x)		市净率(x)		股息率(%)		股价表现(%)		
					FY17E	FY18E	FY17E	FY18E	FY17E	FY18E	FY17E	FY18E	FY17E	FY18E	2016	YTD	Inception
中国移动	18-Sep-17	941 HK	81.50	213.56	5.4	6.3	11.6	11.8	12.2	11.5	1.4	1.3	6.3	4.3	(6.1)	2.9	-
广汽集团	1-May-17	2238 HK	16.90	21.68	54.3	17.5	20.2	20.3	9.4	8.0	1.7	1.5	3.2	3.8	35.7	80.2	39.7
中广核电力	22-May-17	1816 HK	2.19	12.74	18.8	5.8	13.9	13.5	9.7	9.1	1.3	1.2	3.3	3.4	(26.6)	2.8	(5.6)
国药控股	1-Mar-17	1099 HK	35.75	12.66	12.2	13.5	15.1	14.5	15.9	14.0	2.1	1.9	1.9	2.2	2.7	11.9	(2.2)
蒙牛乳业	1-Mar-17	2319 HK	20.70	10.40	(431)	28.2	11.1	13.0	27.1	21.2	3.0	2.7	0.9	1.2	18.2	39.4	34.4
中国软件国际	1-Mar-17	354 HK	4.40	1.35	11.1	26.5	12.0	13.6	16.3	12.9	1.8	1.6	0.2	0.3	13.4	21.2	14.6
天虹纺织	18-Sep-17	2678 HK	10.22	1.20	0	13.0	21.9	21.2	6.4	5.7	1.3	1.1	4.6	5.4	79.2	(2.7)	-
维珍妮	3-Jul-17	2199 HK	6.86	1.07	22.5	173.5	4.4	11.9	70.0	25.6	2.5	3.0	0.3	1.2	(43.1)	6.7	(6.0)
平均									20.9	13.5	1.9	1.8	2.6	2.7	9.2	20.3	9.4
香港恒生指数			27,808						12.6	12.6	1.3	1.3	3.4	3.4	0.4	17.0	(0.6)
恒生中国企业指数			11,068						8.4	8.4	0.9	0.9	3.7	3.7	(2.8)	7.6	(2.0)

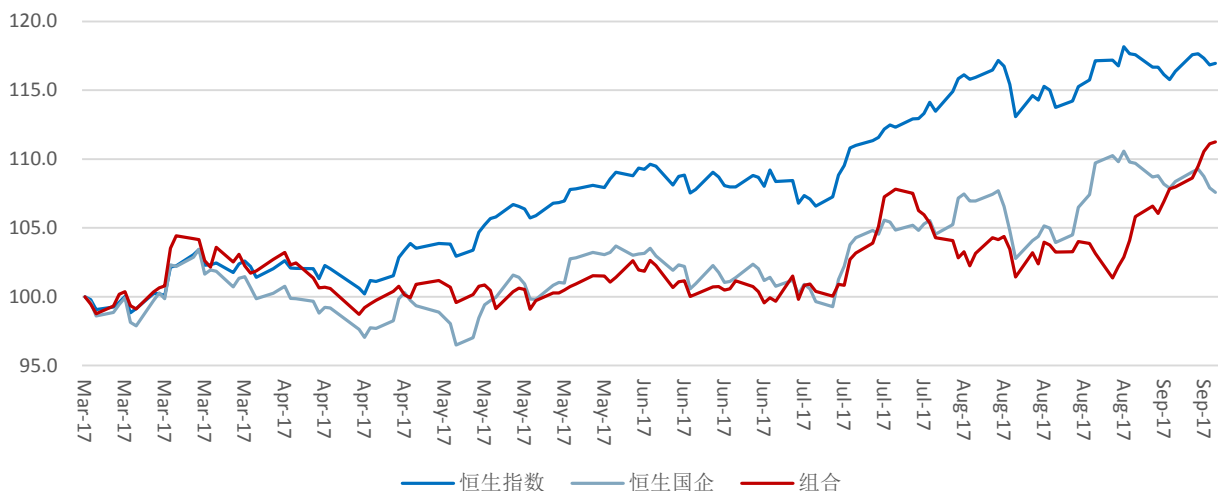
剔除股票名单	剔除日期	收市价	市值 (USDbn)	盈利增长(%)	股本回报(%)	市盈率(x)	市净率(x)	股息率(%)	股价表现(%)							
中国联通	22-May-17	762 HK	11.10	34.02	543.3	96.9	1.9	3.5	48.2	24.5	1.0	0.9	0.9	1.5	(4.4)	17.7
申洲国际	3-Jul-17	2313 HK	59.30	11.40	16.6	16.9	21.8	22.4	20.2	17.3	3.9	3.5	2.7	3.1	10.1	28.4
哈尔滨银行	1-May-17	6138 HK	2.26	3.18	9.1	9.0	13.5	13.2	3.9	3.6	0.5	0.4	5.4	6.2	(5.4)	(13.4)
信义光能	3-Jul-17	968 HK	2.88	2.74	11.2	9.2	29.3	26.9	8.9	8.1	2.4	2.0	5.1	5.6	(20.5)	7.0
华润水泥	15-Sep-17	1313 HK	4.97	4.16	147.8	3.0	11.7	11.3	9.9	9.6	1.1	1.1	4.2	4.7	26.5	25.5
中芯国际	15-Sep-17	981 HK	8.17	4.86	(57)	43.6	4.1	5.5	26.8	18.7	1.1	1.0	0.0	0.0	54.2	(18.8)

资料来源: 彭博

## 中信建投（国际）‘2017 价值与成长股’组合

我们组合目前表现是自今年 3 月推出以来最好水平，已经超过恒生国企指数同期表现并且大幅缩小了与恒生指数的同期表现。对于港股，我们仍然看好未来几个月的大市走势：1) 全球经济持续复苏，尤其主要经济体的 PPI 和 CPI 均有改善迹象；2) 虽然朝鲜半岛核危机存在风险，但我们认为未来几个月爆发战争可能性低；3) 10 月中中国 19 大召开，在这前后应该没有重大政策变动；4) 虽然香港恒生指数今年以来表现优于欧美日股市，但自 2009 年以来仍远落后美股。在未来几个月，我们认为恒生指数有机会持续创新高，但可能会由大型成分股以及行业龙头股带动。展望年底至明年，我们对股市比较谨慎；美国加息、个大央行缩表或减少 QE 等都可能是股市中期调整因素。

在本次组合的检讨中，我们剔除中芯国际(981 HK)和华润水泥(1313 HK)并加入腾讯(700 HK)和天虹纺织(2678 HK)，主要是前两者虽然估值有吸引力，但中期的增长疲弱，在过去几周反弹后短期上升空间有限。腾讯虽然估值不算便宜，但是我们看好其不可替代的行业地位以及蓬勃发展的中国互联网行业，而且其作为恒生指数最大成分股在我们看好指数走势的判断下有机会在创新高。天虹纺织是中国纺织业的龙头企业，股价过去几个月调整颇大，目前估值有吸引力且公司中长期增长前景乐观。

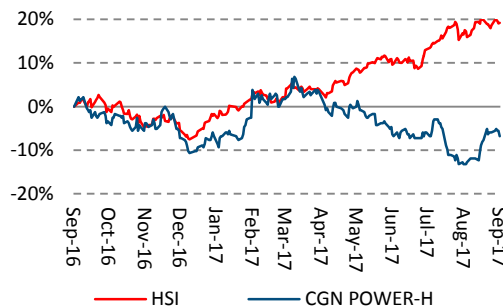


资料来源: 彭博, 中信建投（国际）研究部

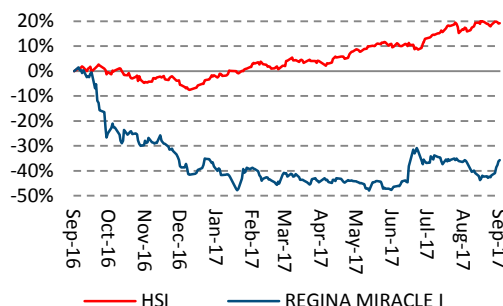
柳太胜, Steven Liu, CFA, PhD  
 (CE No.: AMO971)  
 Email: Stevenliu@csci.hk  
 Tel: +852 3465 5652

**中广核 (1816 HK) - 公用电力**

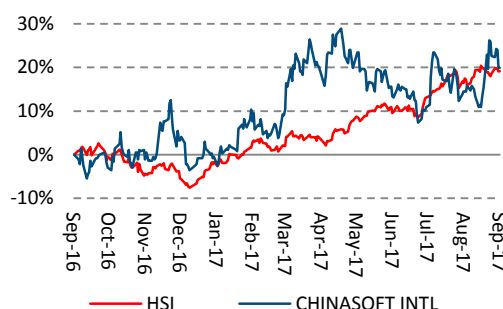
- 中国核电进入稳步发展阶段。我们估计中国核电装机量的复合年增长率在“十三五”期间（2016-20）为14%；中广核的利用小时数、上网电价和燃料成本将不会在“十三五”期间会保持平稳。相反，我们认为产能过剩和燃料成本高企的压力将会使得火电厂在“十三五”期间继续承压。因此，与电力板块的火电厂相比，我们认为中广核仍是相对稳健的个股。
- 产能扩张带来盈利强势增长。我们估算公司的核心 EPS 将在 2017/18 年分别同比增长 19.6%/17.5%。预计有机增长将来自于阳江、防城港和宁德核电站的新增产能。我们的预测略高于市场一致预期，反映出我们对公司利用小时数和计划外发电量的乐观预期。
- 增长稳健、ROE 改善、估值便宜。公司目前的预测市盈率为 10 倍、市帐率为 1.3 倍，有鉴于公司的核心 ROE 不断改善，我们认为公司的估值有充分的提升空间。


**维珍妮 (2199 HK) - 消费品行业**

- 维珍妮是中国领先的内衣生产商，有接近 20 年的经营历史。虽然公司在截至 2017 年三月份财年收入和利润分别同别下跌 8% 和 78%，我们认为公司已经渡过难关，未来收入和盈利会重拾正轨。
- 公司深圳工厂的利用率在 2017 年下半年环比提升 5 个百分点至 85% 左右，而越南厂房随着产能扩张利用率在未来两年会迅速提升。越南厂房的资本开支在 2018 年会达峰值，而对收入和利润贡献会大幅提升。
- 维珍妮成功拓展三大新客户，相关重大收入贡献将在 2018 财年起开始实现。三大客户之一与运动服饰相关，其他两家客户为休闲服饰品牌。其中一些新客户已经预留了越南 B 和 C 产房的新增产能。
- 维珍妮目前预测市盈率超过 20 倍高于行业平均，但我们认为随着公司工厂利用率改善以及持续产能提升，公司在未来两年盈利会有强劲增长，从而支持估值

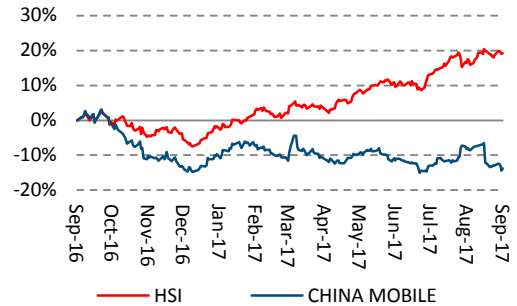

**中软国际 (354 HK) - TMT 行业**

- 中国的软件行业收入占 GDP 比率在 2015 年仅 3.3%，远低于印度的 6.4%。在传统 IT 升级，以及移动、社交、云和大数据等新领域带来的需求，我们预期中国的 IT 服务行业在 2-3 年内会迎来加速发展的态势。
- 中软国际按员工（接近 5 万人）是中国最大 IT 服务商，过去五年收入符合年增长 26% 及盈利连续四年创历史新高。除了华为（公司最大客户，而公司也是华为最大 IT 外包商），公司的客户包括国所有国有银行、制造业、交通和物流业，以 HSBC、腾讯、Microsoft 等。
- 中软国际目前预测 2018 年市盈率 16 倍左右。有鉴于其强劲的盈利增长，我们认为其估值提升空间很大。

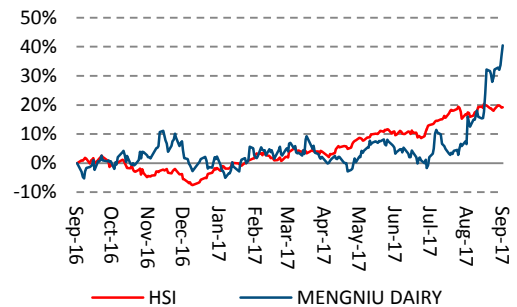


**中国移动(941 HK) – 电信**

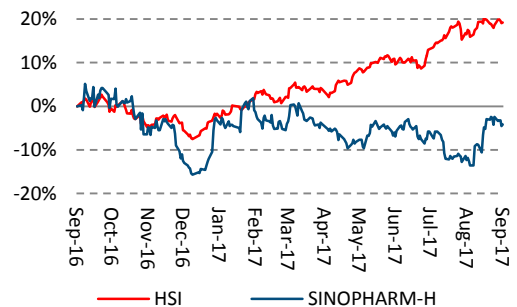
- 中国移动是国内最大综合电信运营商，在移动通信（尤其 4G）处近乎垄断地位；而其固网款待业务在过去两年发展迅猛，按用户数已经超越中国联通成为中国第二大固网款待运营商。
- 中国移动凭借其强大资本优势（截至 2017 年中超过 4500 亿元人民币现金），积极投入基础电信网络设施，在移动 4G 覆盖处绝对优势；我们相信中国移动在未来 5G 仍会进一步巩固其市场龙头地位。
- 中国移动目前 2017 年预测市盈率仅 9 倍且股息率超过 3%，估值非常有吸引力。


**蒙牛乳业 (2319 HK) - 消费品行业**

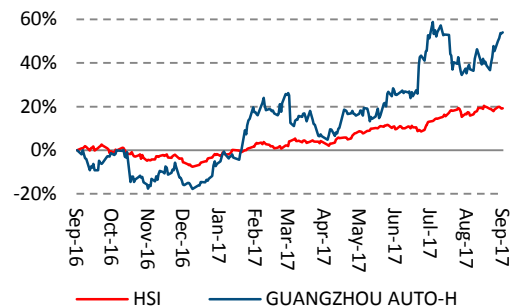
- 成立于 1999 年且于 2004 年在香港联交所主板上时，蒙牛是中国按收入计第二大综合性乳制品生产企业，其多元化的产品包括液态奶、冰淇淋、奶粉和奶酪等。
- 公司 2016 年上半年录得 6.6% 的同比收入增长，但受中国经济增长放慢、原奶生产过剩和竞争等因素其上半年净利润同比倒退 17.3%。展望 2017，大型乳制品生产商如蒙牛会的发展前景比较乐观，这主要基于以下正面因素：1) 中国国内对乳制品需求强劲，2) 原奶市场供需平衡持续改善，3) 大型乳制品企业持续创新迎合市场对高端产品的需求。
- 蒙牛目前预期 2018 年市盈率在 21 倍左右，作为行业龙头应仍有估值提升空间。


**国药控股 (1099 HK) - 医药行业**

- 国药控股是国内最大的医药分销企业，按销售收入在 2015 年市场份额接近 60%（第二华润医药和第三大上海医药市场份额均低于 10%）。
- 随着‘两票制’在国内公立医院开始实施，这会利好向国药（65% 以上收入为纯分销给医疗机构）等医药分销龙头企业，而小型医药分销企业面临被淘汰的风险。
- 国药目前预测市盈率 15 倍左右，低于许多香港上市制医药企业。

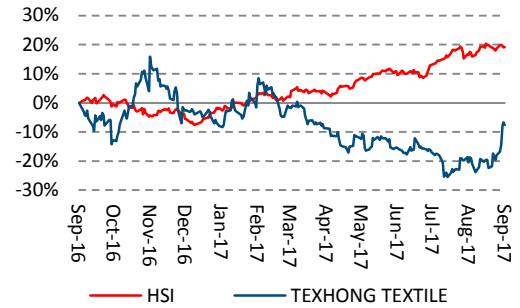

**广汽集团 (2238 HK) - 汽车**

- 中国汽车行业在 2016 年虽然整体增长乏力，但广汽取得了骄人的成绩。其 60.0% 的收入增长和 49.3% 的盈利增长远高于行业增速。广汽的多用途‘传祺’品牌持续受到市场强劲需求，是公司收入增长和毛利提升的主要动力。在 2017 年一季度，‘传祺’车库存持续保持在低位，这主要反映强劲的市场需求以及部分产能瓶颈。
- 对于其合资 Toyota 和 Honda 业务，虽然我们预期总体销售增长稳定，其不断推出的新车型和升级款式确实看到需求改善。
- 广汽目前预测 2017 年市盈率不到 10 倍，市净率不到 1.8 倍，相对于吉利有很大估值折让，意味有潜在提升空间。



**天虹纺织(2678 HK) – 纺织**

- 成立于 1997 年，天虹纺织是全球最大的包芯棉纺织供应商之一，致力于高附加值时尚纺织品的制造和销售，产品包括纱线、坯布、面料和服装。
- 公司 2017 年中期毛利率下跌幅度比较大，但销售额及利润增长强劲（收入同比增长 27.9%，利润同比增长 42.5%）。公司上半年得益于之前棉花库存（成本较低），但下半年随着棉花几个持续上升，可能会有进一步毛利率压力，但销售量的强劲增长应可抵消大部分毛利率压力。
- 公司目前预测 2017 年市盈率低于 7 倍，及息率接近 5%，估值很有吸引力。



## Research

**LIU Taisheng, Steven**

TMT  
(852) 3465 5652  
stevenliu@csci.hk

**SO Lai Shan, Jennifer**

Consumer  
(852) 3465 5781  
jenniferso@csci.hk

**CHAN Ka Yeung, Duncan**

Commodity  
(852) 3465 5654  
duncanchan@csci.hk

**TIAN Yang**

Automotive  
(852) 3465 5775  
tianyong@csci.hk

**SUN Lingxiao, Roger**

Industrials  
(852) 3465 5785  
rogersun@csci.hk

**ZHU Kexin**

Renewable energy  
(852) 3465 5653  
zhukexin@csci.hk

**YAO Xue, Snowy**

snowyyao@csci.hk  
+852 3465 5675

**SHEN Xiangfei, Thomas**

(852) 3465 8689  
thomasshen@csci.hk

**XU Qiwen**

(852) 3465 8690  
xuqiwen@csci.hk

## Institutional Sales & Trading

**XIANG Xinrong, Ron**

(852) 3465 5633  
ronxiang@csci.hk

**HO Wen Hao, Jack**

(852) 3465 5685  
jackho@csci.hk

**WANG Zhuo, Gary**

(852) 3465 8655  
wangzhuo@csci.hk

**HO Hung Wei**

(852) 3465 5687  
hohungwei@csci.hk

**LEE Ying Ju, Rose**

(852) 3465 5707  
roselee@csci.hk

**LI Jiageng, Mike**

(852) 3465 5636  
mikeli@csci.hk

**XIA Tian**

(852) 3465 5670  
xiatian@csci.hk

**XU Xiaowei, Vincent**

(852) 3465 5795  
vincentxu@csci.hk

## 评级说明

以恒生指数涨跌幅为基准。

- 优于大市 - 预计未来 12 个月内, 相对超出市场表现 10%以上;  
中性 - 预计未来 12 个月内, 相对市场表现在-10%与 10%之间;  
逊于大市 - 预计未来 12 个月内, 相对弱于市场表现 -10%以下。

## 利益披露声明

截至本报告的日期,

1. 主要负责撰写本报告全部或部分内容的分析师在此声明:
  - (i) 本报告所表述的任何观点均准确地反映了上述每一位分析师对作为分析对象的证券和发行者的个人观点;
  - (ii) 分析师所得报酬的任何组成部分无论是在过去, 现在及将来均不会直接或间接涉及本报告所表达的任何具体建议或观点。
2. 主要负责撰写本报告全部或部分内容的分析师, 或其关联方, 均不在本报告提及的任何公司中拥有任何权益 (包括直接或间接拥有证券、安排财务融通或担任高级管理人员)。
3. 本报告由中信建投 (国际) 证券有限公司 (下称“中信建投 (国际)”) 受香港证券及期货监察委员会监管 (中央编号: BAU373) 发出。
4. 中信建投 (国际) 及每一间在香港从事投资银行, 自营证券交易或代理证券经纪业务的集团公司, 没有持有本报告提及的任何公司高于市场资本值的 1%。
5. 中信建投 (国际) 及每一间在香港从事投资银行, 自营证券交易或代理证券经纪业务的集团公司, 在过去 12 个月内可能向本报告提及的任何公司就投资银行服务收取任何报酬或接受任何委托。
6. 中信建投 (国际) 及每一间在香港从事投资银行, 自营证券交易或代理证券经纪业务的集团公司, 并无雇员或其有关联的个人担任此报告内所评论的任何上市公司的高级人员。
7. 中信建投 (国际) 及每一间在香港从事投资银行, 自营证券交易或代理证券经纪业务的集团公司, 可能有为此报告所评论的任何上市公司的证券进行庄家活动。

## 免责声明

此报告只提供参考之用, 在任何地区皆不可作为证券出售要约或证券买卖的邀请。此报告所提及的证券可能在某些地区不能出售。此报告所载的资料由中信建投 (国际) 编写, 所载资料的来源被中信建投 (国际) 认为可靠。此报告所载的见解、分析、预测、推断和预期都是以这些可靠资料为基础, 只是表达观点; 中信建投 (国际) 或任何个人不对其准确性或完整性作任何担保。此报告所载的资料 (除另有说明)、意见及推测反映中信建投 (国际) 于最初发此报告日期当日的判断, 可随时更改。由于假设及准则不一, 不同的观点及分析方法可能被应用于准备有关材料, 中信建投 (国际) 并无责任向任何接受本报告的人士提供该等材料。中信建投 (国际)、其控股公司或任何其附属公司不对因使用此报告的材料而引致的直接或间接损失而负任何责任。

此报告内所提及的任何投资都可能涉及相当大的风险, 若干投资可能不易变卖, 而且也不适合所有的投资者。此报告中所提及投资的价值或从中获得的收入可能会受汇率影响而波动。过去的表现不能代表未来的业绩。此报告没有把任何人的投资目标、财物状况或特殊需求考虑进去。投资者应该不依靠此报告而是靠自己作出投资决定。客户在做出任何以此报告的建意为依据的投资行动前, 应先咨询专业意见。在投资于本报告所涉及的证券前, 投资者应考虑其个人投资目标及财物状况, 并在有需要时就财政、税务及法律征询专业意见。

本报告的收件人须对本报告严格保密。本报告以仅供参考为目的而提供, 且不得以任何目的被复制、再散布或传递 (无论直接或间接) 给其他任何人或被全部或部分公开。在其他管辖区散布本报告的行为可能受到法律的限制, 且拥有本报告的任何人均应自行获悉所有该等限制或任何须遵守的规定。

## 中信建投 (国际) 研究部

香港中环交易广场2期18楼

电话: (852) 34655600 传真: (852) 21809495

Bloomberg: CSCR <Go>